



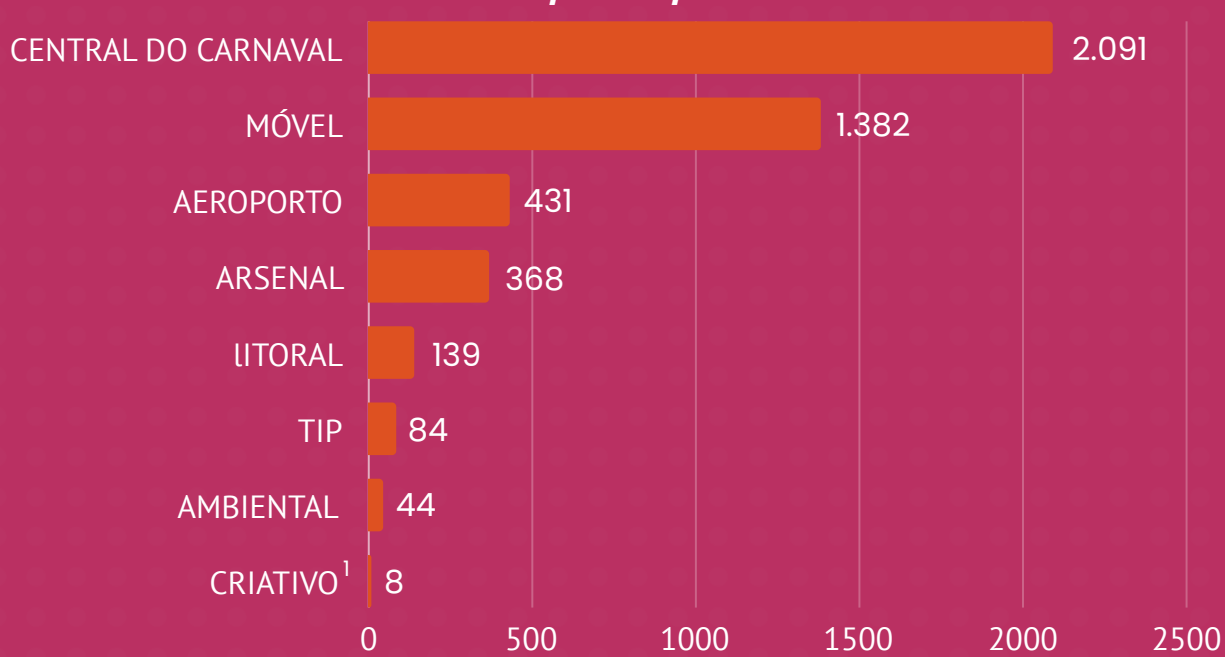
BALANÇO DE ATENDIMENTOS AO TURISTA

EDIÇÃO CARNAVAL 2024

+4.500 ATENDIMENTOS DIRETOS

CENTROS DE ATENDIMENTO AO TURISTA - CAT'S

GRÁFICO: DISTRIBUIÇÃO ABSOLUTA DE ATENDIMENTOS NOS CAT'S DURANTE 07/02 A 13/02



Fonte: SETUR-L, 2024. Elaborado por: OTREC, 2024.

¹ Neste CAT os atendimentos ocorreram nos dias 07 a 09/02

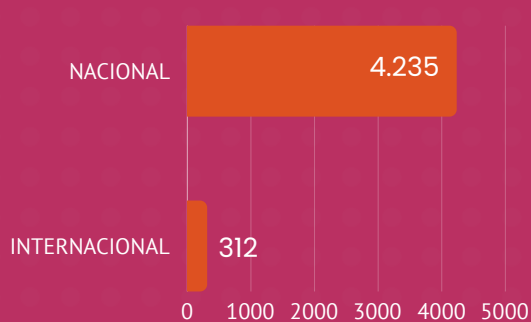
**+20 Nacionalidades
Diferentes**

**+25 Estados
identificados**

PERFIL DOS TURISTAS E RESIDENTES ATENDIDOS

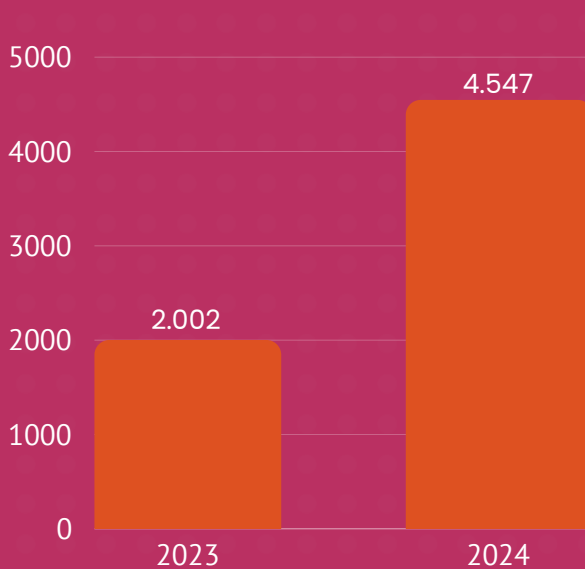
127,13%
NOS ATENDIMENTOS
ENTRE 2024 VS 2023

GRÁFICO: DISTRIBUIÇÃO ABSOLUTA DE TURISTAS ATENDIDOS CLASSIFICADOS PELA ORIGEM



Fonte: SETUR-L, 2024.
Elaborado por: OTREC, 2024.

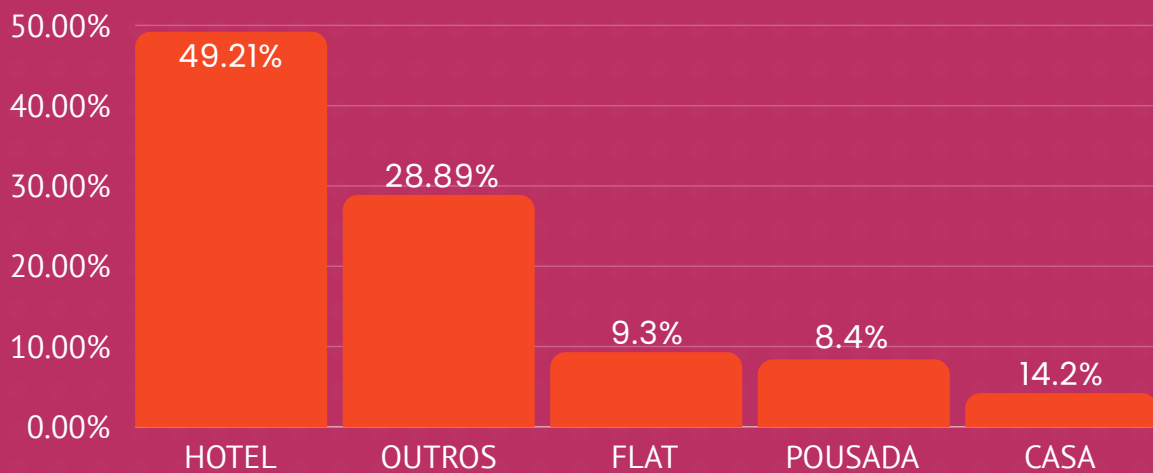
GRÁFICO: DISTRIBUIÇÃO ABSOLUTA DE ATENDIMENTOS NOS CAT'S DURANTE O CARNAVAL ENTRE 2023 E 2024



Fonte: SETUR-L, 2024.
Elaborado por: OTREC, 2024.

MEIOS DE HOSPEDAGENS

GRÁFICO: DISTRIBUIÇÃO PERCENTUAL DE MEIOS DE HOSPEDAGENS UTILIZADOS PELOS TURISTAS ATENDIDOS DURANTE 07/02 A 13/02



Fonte: SETUR-L, 2024. Elaborado por: OTREC, 2024.